



JOC. Mersul pe bicicletă în siguranță și Copilul ca pasager

1.



ORGANIZATORI:



PARTENERI:

POLIȚIA ROMÂNĂ























MINISTERUL EDUCAȚIEI ȘI CERCETĂRII





2. Știi ce semnificație au semnele de circulație de mai jos? Unește cu o linie semnul de circulație cu semnificația lui corespunzătoare. Succes!



		<input type="radio"/>	Trecere pentru pietoni (zebră)
		<input type="radio"/>	Acces interzis bicicletelor
		<input type="radio"/>	Trecere pentru pietoni
		<input type="radio"/>	Presemnalizare pentru biciclete
		<input type="radio"/>	Presemnalizare trecere pentru pietoni
		<input type="radio"/>	Sfârșitul pistei pentru biciclete
		<input type="radio"/>	Accesul interzis pietonilor
		<input type="radio"/>	Drum pentru pietoni
		<input type="radio"/>	Pistă pentru bicicliști
		<input type="radio"/>	Sfârșit de drum pentru pietoni

ORGANIZATORI:



PARTENERI:

POLIȚIA ROMÂNĂ



MINISTERUL EDUCAȚIEI ȘI CERCETĂRII





QUIZ. Mersul pe bicicletă în siguranță

Testează-ți cunoștințele însușite! Răspunde la întrebările de mai jos! La final, roagă unul dintre părinți să fotografieze imaginea cu răspunsurile tale și să o trimită învățătorului. Succes!

1. Utilizează cuvintele din tabel pentru a completa enunțurile de mai jos:

ROȚILE	MAȘINI
CASCĂ	DIFICIL
AMBELE	MARE

Mersul pe bicicletă în siguranță este important! Întotdeauna poartă o pentru a-ți proteja capul. Asigură-te că bicicleta ta nu este prea sau prea mică. bicicletei trebuie să fie bine umflate. Dacă sunt dezumflate va fi să mergi cu bicicleta. Asigură-te că respecti regulile de circulație: privește în sensuri înainte să ieși în stradă. Fii atent la și la ceilalți oameni.

2. Cuvintele din lista de mai jos sunt ascunse în tabel. Găsește-le și încercuiește-le:

- BICICLETA
- SIGURANȚĂ
- CASCĂ
- SEMNE
- DISTRAȚIE
- PRIETENI

A	B	D	I	S	T	R	A	C	Ț	I	E
D	C	S	X	C	V	B	S	J	C	A	C
E	B	I	C	I	C	L	E	T	A	B	A
F	J	K	L	M	N	O	M	O	S	P	S
G	S	I	G	U	R	A	N	Ț	Ă	R	C
H	I	P	R	I	E	T	E	N	I	S	Ă

Felicitări! 😊

ORGANIZATORI:



PARTENERI:



MINISTERUL EDUCAȚIEI ȘI CERCETĂRII

POLIȚIA ROMÂNĂ





ACTIVITATE. *Mersul pe bicicletă în siguranță*



Realizează împreună cu părinții propriul traseu pentru biciclete, pe trotuar sau în parc. Folosiți creta pentru a desena strada și semnele de circulație și utilizați cutii de carton ca și obstacole.

Materiale necesare: creta colorată și cutii de carton.

La final, roagă unul dintre părinți să fotografieze traseul realizat și să trimită fotografiile învățătorului. Succes!

Succes!

ORGANIZATORI:



PARTENERI:

POLIȚIA ROMÂNĂ



MINISTERUL EDUCAȚIEI ȘI CERCETĂRII

